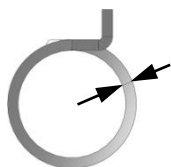


Oprava nefunkčních vrat – prasklá pružina

Zkontrolujte vizuálně stav pružiny. V případě poškození postupujte dle technického listu.

Pro správnou objednávku pružiny vrat jiného výrobce potřebujeme znát pět základních parametrů:

1/ Průměr drátu pružiny

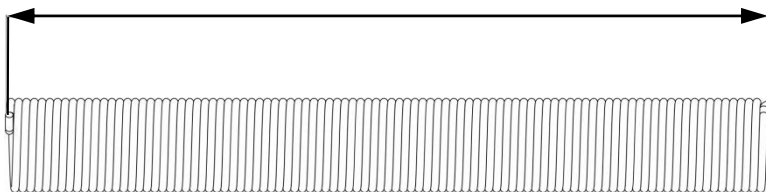


! Měřte posuvným měřítkem na desetiny mm. !

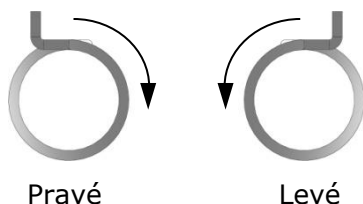
2/ Vnější průměr pružiny



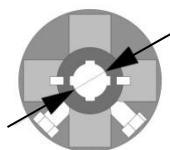
3/ Počet závitů vinutí
nebo délku vinutí



4/ Smysl vinutí



5/ Průměr hřídele



Pružiny vyrábíme pro průměr hřídele: ~ 25,4 mm
~ 31,75 mm

Pro výrobu odpovídající pružiny musí být jednotlivé parametry měřeny přesně!